

Fonctionnement Foot- Fauteuil France TV



La chaîne YouTube de la Commission Sportive Foot-
Fauteuil



En l'absence de diffuseur officiel, la Commission Sportive met à disposition des différentes équipes sa chaîne YouTube « [FootFauteuil France TV](#) ». Elle fonctionne sous le mode collaboratif, chacun pouvant y diffuser ses rencontres en direct ou en différé.

Diffusez en direct !

(mode d'emploi)

- Envoyez un email à Baptiste FERA boumbaptista@gmail.com et demandez lui un code de connexion afin de pouvoir filmer vos matchs en direct

Diffusez en direct !

(mode d'emploi)

Après avoir reçu un code de connexion,

- Téléchargez l'application mobile « *YouTube* »
- Connectez-vous :



- Ma chaîne
- Durée de visionnage
- Obtenir YouTube Premium
- Abonnements payants
- Changer de compte**
- Paramètres
- Conditions d'utilisation et règles de...
- Aide et commentaires

Diffusez en direct !

(mode d'emploi)

- Connectez-vous :
footfftv@gmail.com

Connexion

Accédez à YouTube. Vous vous connecterez également aux services Google dans vos applications et dans Safari.

Adresse e-mail ou numéro de téléphone

footfftv@gmail.com

[Adresse e-mail oubliée ?](#)

[Créer un compte](#)

Suivant

Diffusez en direct !

(mode d'emploi)

- Connectez-vous :

Écrivez le code qui vous a été donné



Google

Bienvenue

 footftv@gmail.com

Saisissez votre mot de passe

.....**ICI**..... 

[Mot de passe oublié ?](#) [Suivant](#)

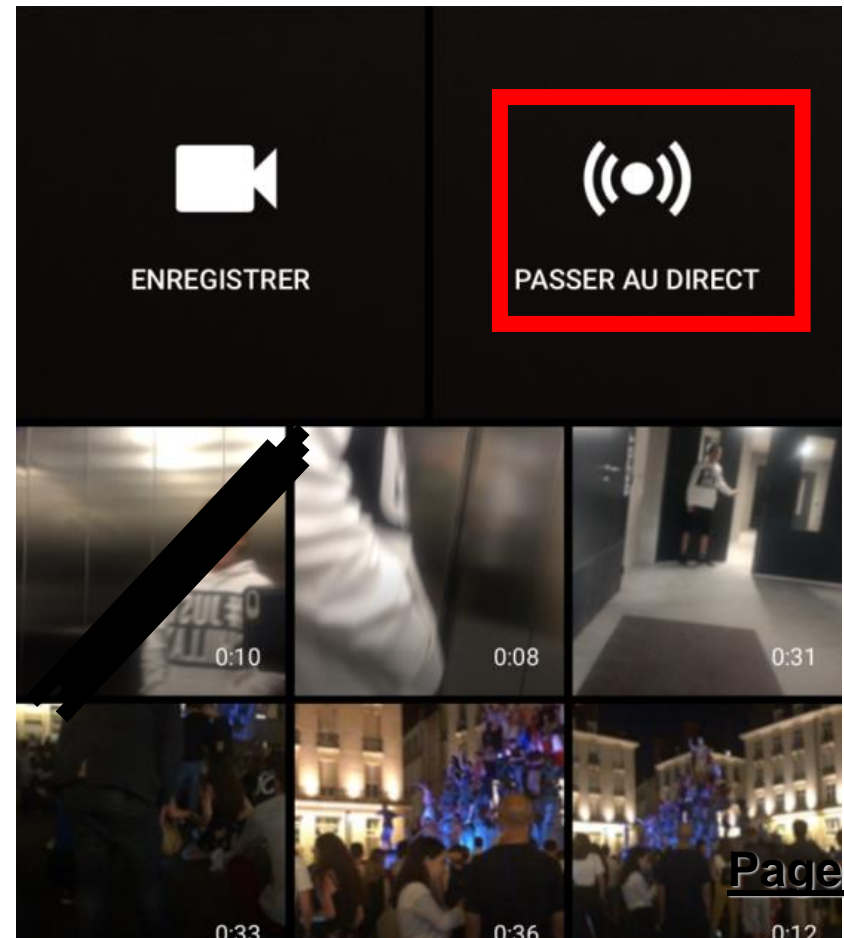
Diffusez en direct !

(mode d'emploi)

- Passez au direct :

Cliquez sur la caméra et

cliquez sur « passer au direct »



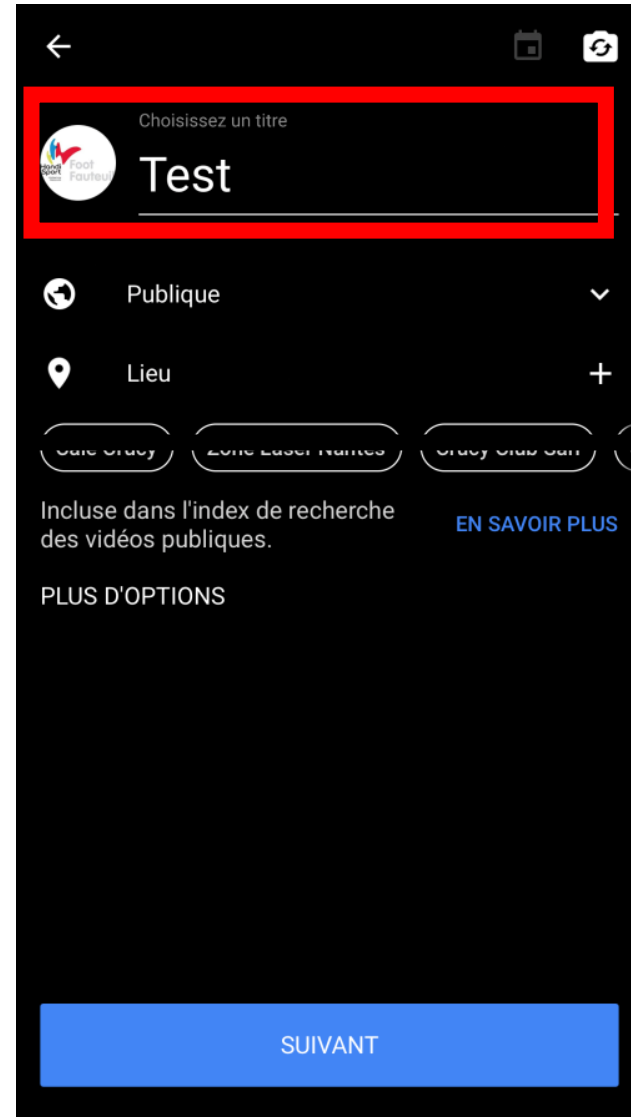
Diffusez en direct !

(mode d'emploi)

- Passez au direct :

Écrivez le nom du match et la division

Ex : Lyon – Auch (Division 1)

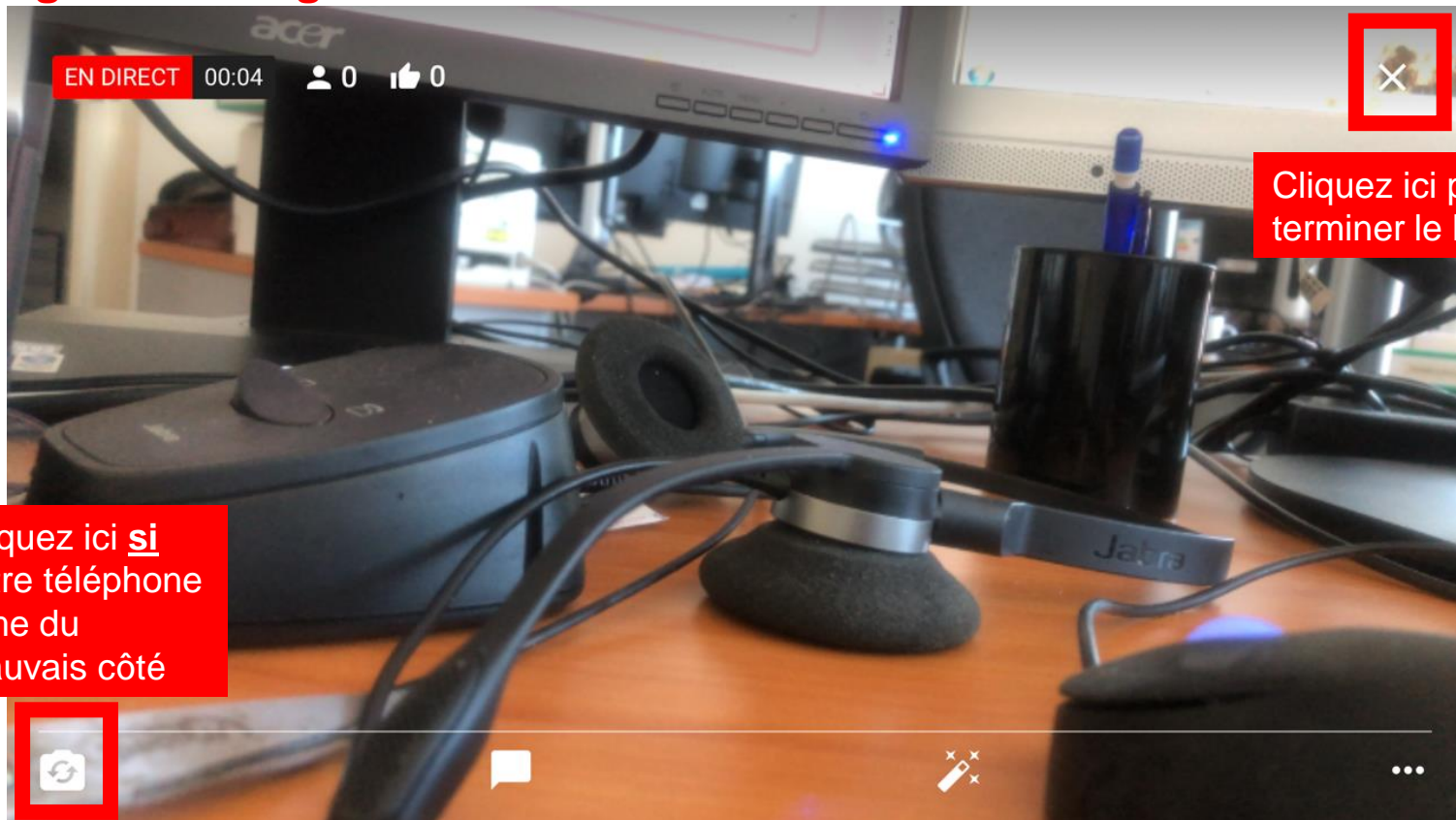


Diffusez en direct !

(mode d'emploi)

- Vous êtes en direct !

Pensez à tenir votre téléphone à l'horizontal ! C'est toujours plus agréable à regarder



Diffusez en différé !

(mode d'emploi)

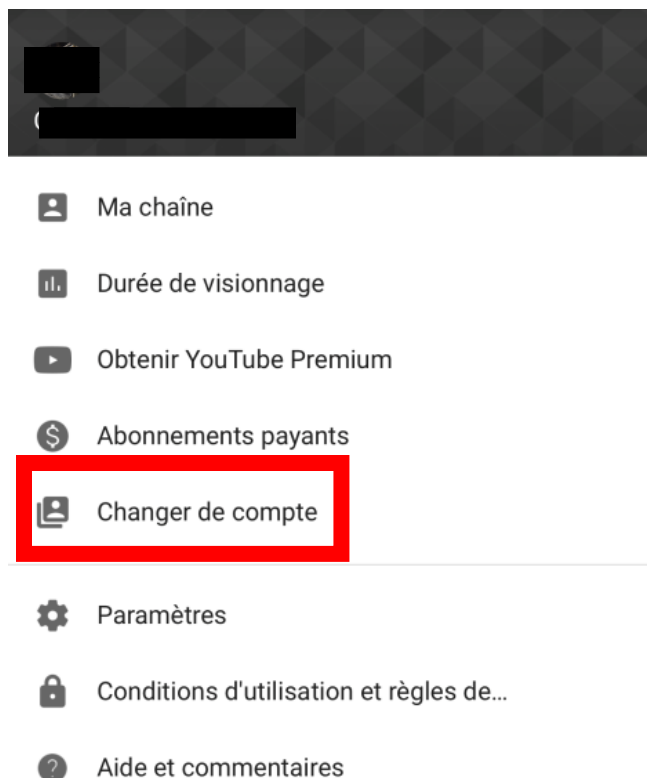
- Envoyez un email à Baptiste FERA boumbaptista@gmail.com et demandez lui un code de connexion afin de pouvoir publier vos matchs en différé

Diffusez en différé !

(mode d'emploi)

Après avoir reçu un code de connexion,

- Téléchargez l'application mobile « *YouTube* »
- Connectez-vous :



Diffusez en différé !

(mode d'emploi)

- Connectez-vous :
footfftv@gmail.com

Connexion

Accédez à YouTube. Vous vous connecterez également aux services Google dans vos applications et dans Safari.

Adresse e-mail ou numéro de téléphone

footfftv@gmail.com

[Adresse e-mail oubliée ?](#)

[Créer un compte](#)

Suivant

Diffusez en différé !

(mode d'emploi)

- Connectez-vous :

Écrivez le code qui vous a été donné



Google

Bienvenue

 footftv@gmail.com

Saisissez votre mot de passe

.....**ICI**..... 

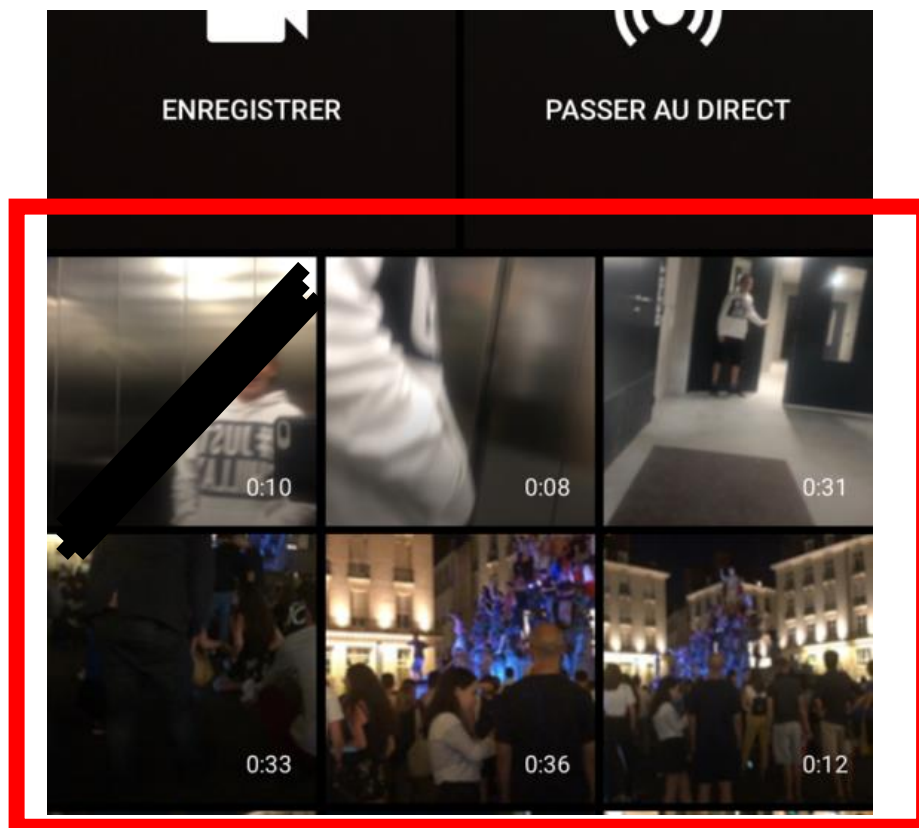
[Mot de passe oublié ?](#) [Suivant](#)

Diffusez en différé !

(mode d'emploi)

- Publiez votre match :

Cliquez sur la caméra et sélectionnez la vidéo que vous souhaitez publier



Vidéos mises en ligne



Les finales de la coupe de France
707 vues · Diffusé il y a 2 mois

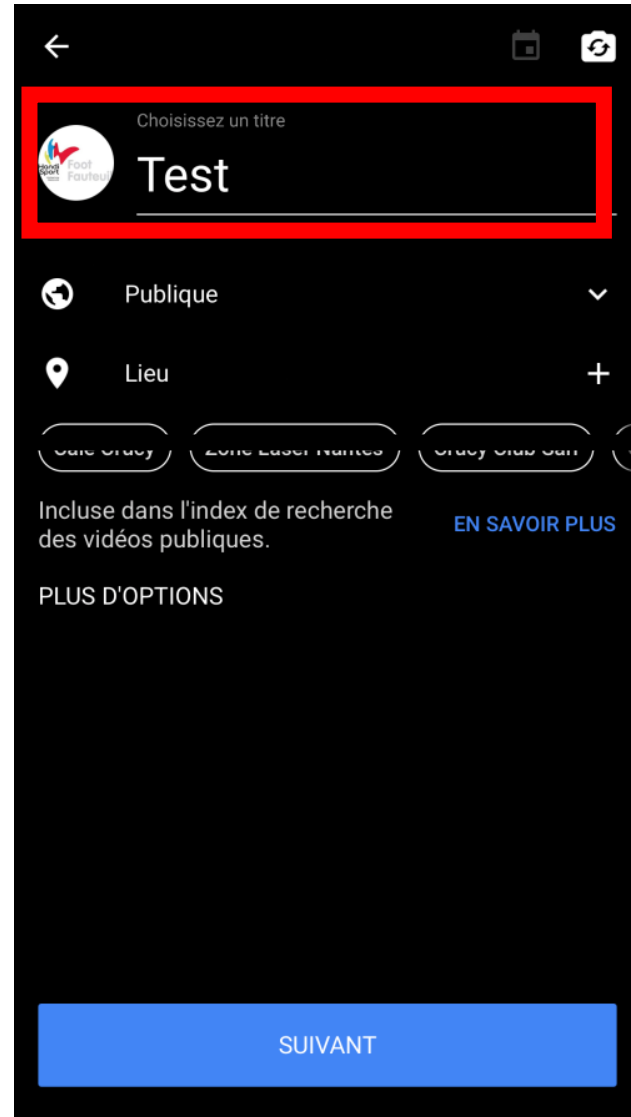


Limoges - Grafteaux

Diffusez en différé !

(mode d'emploi)

Écrivez le nom du match et la division
Ex : Lyon – Auch (Division 1)



Merci d'avoir filmé !

- Le fait de filmer les matchs est bénéfique pour **tous** : coachs, joueurs, arbitres, supporters ...

